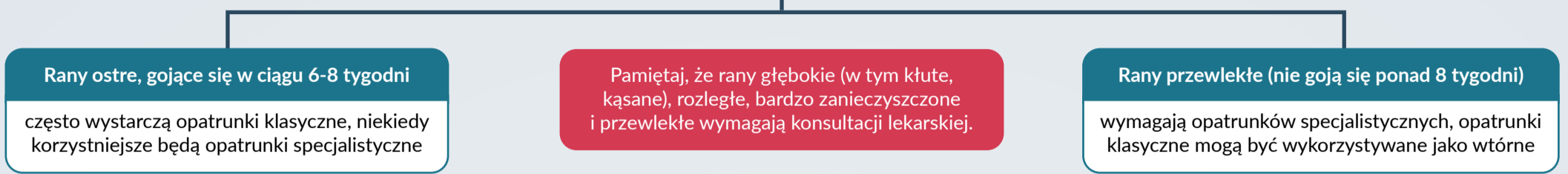
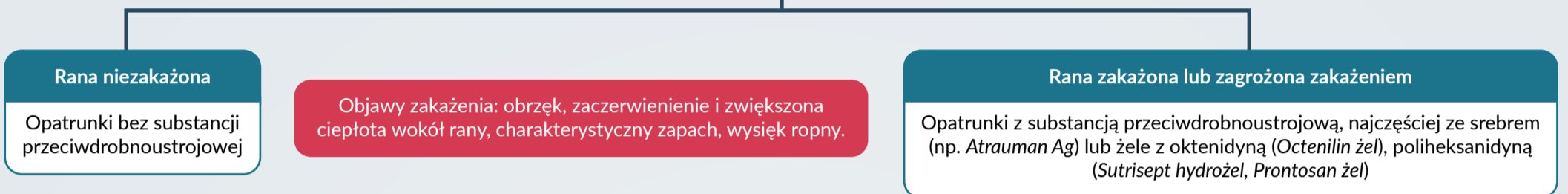


Algorytm doboru opatrunku

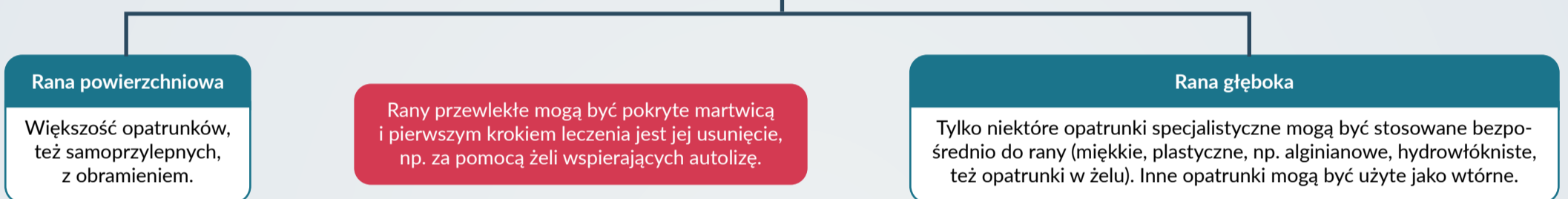
1. Jak i kiedy doszło do powstania rany?



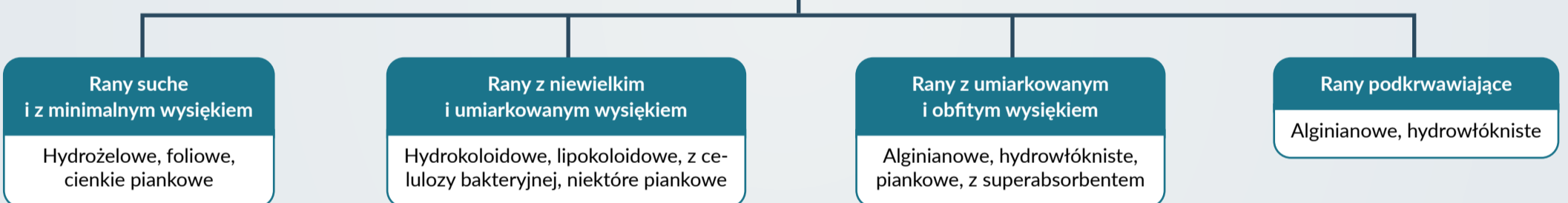
2. Jak wygląda rana?



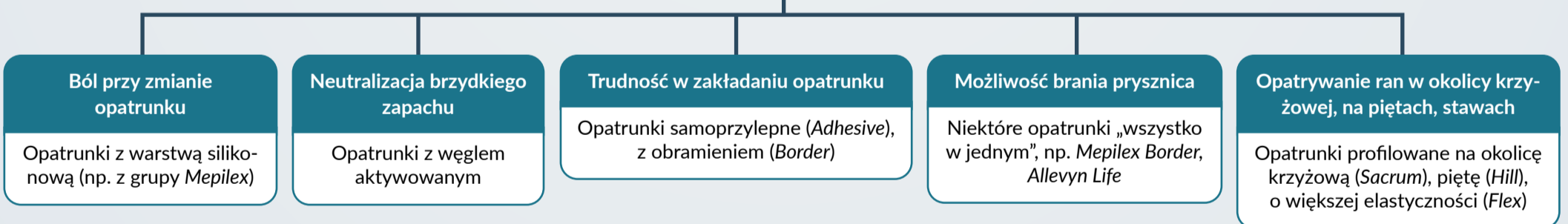
3. Jaka jest głębokość rany?



4. Jak duży jest wysięk z rany?



5. Czy istnieją dodatkowe problemy, potrzeby?



6. Co polecić na ranę?

Rodzaj rany	Przykłady opatrunków
Drobne skaleczenia	Tradycyjne plastry, kompresy gazowe, włókninowe (<i>Medicomp</i>)
Nieduża rana cięta	Paski do zamykania ran (<i>Steri Strip</i>)
Rana chirurgiczna	Opatrunki sterylne z obramieniem (<i>Cosmopor E</i> , <i>Elastopor Steril</i>). Przy większym wysięku <i>Cosmopor Advance</i> . Też opatrunki specjalistyczne, np. piankowe.
Oparzenie I i II stopnia	Opatrunkiem pierwszego wyboru zaraz po urazie jest opatrunek hydrożelowy, działający chłodząco (<i>Aqua-Gel</i> , też opatrunki w żelu, np. <i>Sutrissept hydrożel</i>). Później też inne opatrunki, np. hydrokolidowe (<i>Granuflex</i>). Na oparzenia II stopnia z pęcherzami najlepiej opatrunki chłonne, gdy rana zagrożona infekcją ze srebrem: hydrowłókniste (<i>Aquacel Extra Ag</i>), piankowe (<i>Mepilex Aq</i>).
Otarcie	Opatrunek hydrokolidowy (plastry <i>Cosmos</i> , <i>Granuflex</i>), żel hydrokolidowy (<i>Help4Skin żel</i>), gdy rana zagrożona zakażeniem opatrunki siatkowe (<i>Atrauman Ag</i>), żele z substancją przeciwdrobnoustrojową (<i>Sutrissept hydrożel</i>).
Rana po zdjęciu paznokcia	Opatrunki siatkowe (<i>Atrauman</i>)
Odleżyny I i II stopnia	Opatrunki hydrokolidowe (<i>Granuflex</i>), opatrunki piankowe z kontaktową warstwą silikonową (<i>Mepilex</i> , <i>Mepilex Border</i> , <i>Allewyn Gentle Border</i>)